

**Gesuch um Erteilung eines Lernfahr- bzw. eines Führerausweises der Kategorie:**  
 **Gesuch um Umtausch eines ausländischen Führerausweises der Kategorie:**

A >25 kW    A ≤25 kW    A1    B    B1    C    C1    C1/118    D    D1    BE    CE    C1E    DE    D1E    F    G    M    BPT

**1. Personalien** (Bitte Gross- / Kleinschrift in schwarzer Farbe)

Name (Geburtsname aufführen, sofern nicht mit Familienname identisch):

\_\_\_\_\_

Vorname(n):

\_\_\_\_\_

Strasse, Nr.

\_\_\_\_\_

PLZ                      Wohnort:

\_\_\_\_\_

Heimatort(e)/Kanton                      (Ausländer Heimatstaat)

\_\_\_\_\_

Geburtsdatum:  
(Tag/Monat/Jahr)

\_\_\_\_\_

weiblich

männlich



aktuelles Farbfoto  
(Format 35 x 45 mm)

Früherer Wohnort:

bis

**Unterschrift Gesuchsteller/in** (innerhalb dieses Feldes in schwarzer Farbe)

**Wohnsitzbestätigung der Einwohnerkontrolle**

\_\_\_\_\_

Datum                                      Stempel und Unterschrift

\_\_\_\_\_

Gesuchskontrolle	ADMAS	Arzt	Kontrollfahrt	Fahrpraxis	Auflagen	PID-Nr.
------------------	-------	------	---------------	------------	----------	---------

**2. Krankheiten, Gebrechen und Süchte**

**2.1** Leiden Sie an einer nicht folgllos ausgeheilten:

- Krankheit der Atmungsorgane?     ja     nein
- Krankheit des Herzens oder der Blutgefässe?     ja     nein
- Nierenkrankheit?     ja     nein
- Nervenkrankheit?     ja     nein
- Krankheit der Bauchorgane?     ja     nein
- Unfallverletzung?     ja     nein

**2.2** Leiden oder litten Sie jemals an:

- Ohnmachtsanfällen?     ja     nein
- Schwächezuständen?     ja     nein
- Süchten (Alkohol, Rauschgift, Medikamente)?     ja     nein
- Geisteskrankheiten?     ja     nein
- Epilepsie oder epilepsieähnlichen Anfällen?     ja     nein
- Gehörlosigkeit?     ja     nein

**2.3** Ist Ihres Wissens Ihr Blutdruck normal?     nein     ja  
 Wenn nein:     zu hoch     zu niedrig

**2.4** Waren Sie je in einer Heilstätte für Alkohol-  
 kranke hospitalisiert?     ja     nein

**2.5** Haben Sie je eine Entziehungskur für  
 Rauschgift durchgemacht?     ja     nein

**2.6** Waren Sie je in einer Klinik für Geistes-  
 oder Gemütskranke hospitalisiert?     ja     nein

**2.7** Haben Sie andere Krankheiten oder  
 Gebrechen, die Sie am sicheren Führen eines  
 Motorfahrzeuges hindern könnten?     ja     nein

➤ **Wenn ja (Blutdruck nein), ärztliches Zeugnis beilegen.**

**3.** Besitzen oder besaßen Sie schon einmal  
 einen Führer-/Lernfahrausweis?     ja     nein

Welche Kategorie?                      Von welchem Kanton ausgestellt?

\_\_\_\_\_

**4. Sehtest** (gültig 24 Monate)    ➤ Auszufüllen durch einen ermächtigten Optiker oder Arzt ◀

**4.1** Sehschärfe: Fernvisus                      unkorrigiert                      korrigiert

R: .....    L: .....                      R: .....    L: .....

**4.2** Horizontales Gesichtsfeld

keine Einschränkung     ≥ 140°                       < 140°

Ausfälle:     nein     ja:     rechts     links

**4.3** Augenbeweglichkeit

nach rechts oben, rechts, rechts unten, links oben, links, links unten geprüft

Doppelbilder:     nein     ja, Blickrichtung

**4.4** Stereosehen

Bestehen wesentliche Einschränkungen?     ja     nein

**4.5** Pupillenmotorik

Liegt eine Anisokorie vor?     ja     nein

Lichtreaktion     prompt (beidseitig)     verzögert oder fehlend

**Resultat**     Anforderungen der Gruppe ..... erfüllt.  
 Ohne Sehhilfe     mit Brille oder Kontaktlinsen  
 Nur mit augenärztlicher Zustimmung

Bemerkungen: \_\_\_\_\_

Datum: \_\_\_\_\_ Stempel/Unterschrift: \_\_\_\_\_

**5. Vormundschaft**

Stehen Sie unter Vormundschaft     ja     nein

Name und Adresse des Vormundes: \_\_\_\_\_


















Einen 3. Lernfahrausweis der gleichen Kategorie kann erst nach einer Wartefrist von 2 Jahren beantragt werden (VZV Art. 16.4).

Wer vorsätzlich durch unrichtige Angaben, Verschweigen erheblicher Tatsachen oder Vorlage falscher Bescheinigungen einen Ausweis erschleicht, wird mit Gefängnis oder mit Busse bestraft (Art. 97 SVG) und hat mit dem Entzug des Ausweises zu rechnen (Art. 16 SVG).

Datum: \_\_\_\_\_                      Unterschrift: \_\_\_\_\_

Für Minderjährige / Bevormundete der gesetzliche Vertreter (Vater, Mutter oder Vormund): \_\_\_\_\_

# Führerausweiskategorien

Kategorien / Unterkategorien		Mindestalter	Ärztliche Untersuchung
<b>A</b>	 Motorräder mit einer Motorleistung von nicht mehr als 25 kW und einem Verhältnis von Motorleistung und Leergewicht von nicht mehr als 0,16 kW/kg.	18 Jahre	nein
	 Motorräder mit einer Motorleistung von mehr als 25 kW und einem Verhältnis von Motorleistung und Leergewicht von mehr als 0,16 kW/kg.	25 Jahre oder zwei Jahre Fahrpraxis mit A 25 kW	nein
<b>A1</b>	 Motorräder mit einem Hubraum von nicht mehr als 125 cm <sup>3</sup> und einer Motorleistung von höchstens 11 kW.	16 Jahre: ≤ 50 cm <sup>3</sup> 18 Jahre: ≤ 125 cm <sup>3</sup>	nein
<b>B</b>	 Motorwagen und dreirädrige Motorfahrzeuge mit einem Gesamtgewicht von nicht mehr als 3500 kg und nicht mehr als acht Sitzplätzen ausser dem Fahrersitz; mit einem Fahrzeug dieser Kategorie darf ein Anhänger mit einem Gesamtgewicht von nicht mehr als 750 kg mitgeführt werden. Fahrzeugkombinationen aus einem Zugfahrzeug der Kategorie B und einem Anhänger von mehr als 750 kg, sofern das Gesamtzugsgewicht 3500 kg und das Gesamtgewicht des Anhängers das Leergewicht des Zugfahrzeuges nicht übersteigen.	18 Jahre	nein
<b>B1</b>	 Klein- und dreirädrige Motorfahrzeuge mit einem Leergewicht von höchstens 550 kg.	18 Jahre	nein
<b>C</b>	 Motorwagen – ausgenommen jene der Kategorie D – mit einem zulässigen Gesamtgewicht von mehr als 3500 kg; mit einem Motorwagen dieser Kategorie darf ein Anhänger mit einem Gesamtgewicht von nicht mehr als 750 kg mitgeführt werden.	18 Jahre	ja
<b>C1</b>	 Motorwagen – ausgenommen jene der Kategorie D – mit einem Gesamtgewicht von mehr als 3500 kg, aber nicht mehr als 7500 kg; mit einem Motorwagen dieser Unterkategorie darf ein Anhänger mit einem Gesamtgewicht von nicht mehr als 750 kg mitgeführt werden.	18 Jahre	ja
<b>D</b>	 Motorwagen zum Personentransport mit mehr als acht Sitzplätzen ausser dem Fahrersitz; mit einem Motorwagen dieser Kategorie darf ein Anhänger mit einem Gesamtgewicht von nicht mehr als 750 kg mitgeführt werden.	21 Jahre	ja
<b>D1</b>	 Motorwagen zum Personentransport mit mehr als acht, aber nicht mehr als 16 Sitzplätzen ausser dem Fahrersitz; mit einem Motorwagen dieser Unterkategorie darf ein Anhänger mit einem Gesamtgewicht von nicht mehr als 750 kg mitgeführt werden.	21 Jahre	ja
<b>Fähigkeitsausweis</b>	Für den berufsmässigen Personen- (Kat. D1/D) oder Gütertransport (C1/C). Informationen zum Fähigkeitsausweis finden Sie auf der Internetseite ( <a href="http://www.cambus.ch">www.cambus.ch</a> ), oder bei Ihrer Fahrschule.		
<b>BE</b>	 Fahrzeugkombinationen aus einem Zugfahrzeug der Kategorie B und einem Anhänger, die als Kombination nicht unter die Kategorie B fallen.	18 Jahre	nein
<b>CE</b>	 Fahrzeugkombinationen aus einem Zugfahrzeug der Kategorie C und einem Anhänger mit einem Gesamtgewicht von mehr als 750 kg.	18 Jahre	ja
<b>C1E</b>	 Fahrzeugkombinationen aus einem Zugfahrzeug der Unterkategorie C1 und einem Anhänger mit einem Gesamtgewicht von mehr als 750 kg, sofern das Gesamtgewicht der Kombination 12000 kg und das Gesamtgewicht des Anhängers das Leergewicht des Zugfahrzeugs nicht übersteigen.	18 Jahre	ja
<b>DE</b>	 Fahrzeugkombinationen aus einem Zugfahrzeug der Kategorie D und einem Anhänger mit einem Gesamtgewicht von mehr als 750 kg.	21 Jahre	ja
<b>D1E</b>	 Fahrzeugkombinationen aus einem Zugfahrzeug der Unterkategorie D1 und einem Anhänger mit einem Gesamtgewicht von mehr als 750 kg, sofern das Gesamtgewicht der Kombination 12000 kg und das Gesamtgewicht des Anhängers das Leergewicht des Zugfahrzeugs nicht übersteigen und der Anhänger nicht zum Personentransport verwendet wird.	21 Jahre	ja
<b>Spezialkategorien</b>			
<b>F</b>	 Motorfahrzeuge, ausgenommen Motorräder, mit einer Höchstgeschwindigkeit bis 45 km/h.	16 Jahre	nein
<b>G</b>	 Landwirtschaftliche Motorfahrzeuge mit einer Höchstgeschwindigkeit bis 30 km/h, unter Ausschluss der Ausnahmefahrzeuge.	14 Jahre	nein
<b>M</b>	 Motorfahrräder.	14 Jahre	nein
<b>Berufsmässiger Personentransport</b>			
<b>BPT</b>	Berufsmässiger Personentransport mit Motorfahrzeugen der Kategorien B oder C, der Unterkategorien B1 oder C1 oder der Spezialkategorie F. In den Kategorien D oder D1 ist die Bewilligung enthalten.	Ein Jahr Fahrpraxis mit einem Fahrzeug der entsprechenden Kategorie	ja
<b>C1/118</b>	Feuerwehrmotorwagen über 7500 kg.	18 Jahre	ja

## Identifikation bzw. Personaliennachweis

Wird das Gesuch erstmals eingereicht bzw. besitzen die Gesuchstellenden noch keinen Führerausweis, so muss persönlich bei der Einwohnerkontrolle oder dem Strassenverkehrsamt vorgesprochen und einen gültigen Identifikationsnachweis (Identitätskarte / Pass / Ausländerausweis) vorgelegt werden. Beim Strassenverkehrsamt muss zusätzlich eine Wohnsitzbestätigung vorgelegt werden.

## Folgende Dokumente habe ich beigelegt: (bitte Zutreffendes ankreuzen)

- |  |  |
|--|--|
| <input type="checkbox"/> aktuelles Farbfoto (Format 35 x 45 mm)  | <input type="checkbox"/> Pass / Identitätskarte / Ausländerausweis |
| <input type="checkbox"/> Schriftenempfangsschein max. 3 Monate alt (bei CH-Bürgerin oder Bürger)       | <input type="checkbox"/> Nothelferausweis                          |
| <input type="checkbox"/> Ausländischer Führerausweis (Original)  | <input type="checkbox"/>   |
| <input type="checkbox"/> gültiger Lehrvertrag (bei Lastwagenführer- bzw. Motorradmechanikerlehrlingen) | <input type="checkbox"/>   |